


A decorative graphic on the left side of the page, consisting of several overlapping, semi-circular and circular shapes in shades of blue and grey. The shapes are arranged in a way that suggests movement or a stylized letter 'C'.

# GUIDE DU PARTICIPANT

[comaq.qc.ca](http://comaq.qc.ca)

L'équipe de la COMAQ  
2024-12-10



# Connexion et création de dossier

# Se connecter

Vous êtes membre ou vous êtes un participant qui a déjà suivi de la formation ou participé à un évènement de la COMAQ

- *Se connecter*



# Se connecter

Indiquez votre nom d'utilisateur et mot de passe existant

- Au besoin, utilisez *Identifiant oublié?*
- Au besoin, utilisez *Mot de passe oublié?*



The screenshot shows the login interface for COMA. On the left, there is a blurred background image with the COMA logo and the word "Authentification" at the bottom. The main content area is a dark blue box with the following elements:

- Top right: "Pas encore membre? Créer un compte."
- Section header: "Se connecter" (underlined).
- Input fields: "Identifiant" and "Mot de passe".
- Button: "Connexion".
- Links: "Identifiant oublié ?" and "Mot de passe oublié ?".
- Checkbox: "Se souvenir de moi".

Annotations include a blue arrow pointing to the "Se connecter" header and another blue arrow pointing to the "Identifiant oublié ?" link.



# Créer un dossier

Vous souhaitez participer à nos formations et évènements

- *Créer votre dossier de participant*
- Suivez les 5 étapes, quelques minutes suffisent !



The screenshot shows the website interface for creating a participant profile. A blue arrow points to the 'Créer un dossier de participant' link in the top navigation bar. Below the navigation bar, a horizontal bar contains five steps: 1. Informations générales, 2. Adresse, 3. Mes fonctions, 4. Informations supplémentaires, and 5. Identifiant.

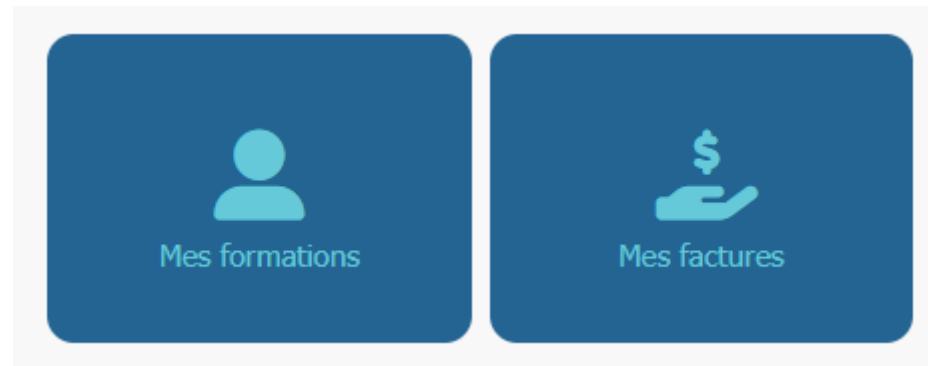


# Les menus de votre dossier

# Mon dossier

- 
-  Mon dossier
  -  Mes informations
  -  Ma fiche
  -  Mes fonctions
  -  Titre OMA et attestations
  -  Mes formations
  -  Mes évènements
  -  Mes factures et crédits
  -  Mes abonnements
  -  Mes intérêts
  -  Mon mot de passe

- Ajouter/modifier votre photo de profil
- Lien rapide *Mes formations*
- Lien rapide *Mes factures*
- Pour les participants qui souhaitent adhérer à la COMAQ *Devenir membre*



# Mes informations

-  Mon dossier
-  Mes informations
-  Ma fiche
-  Mes fonctions
-  Titre OMA et attestations
-  Mes formations
-  Mes événements
-  Mes factures et crédits
-  Mes abonnements
-  Mes intérêts
-  Mon mot de passe

- Modifier votre code d'accès
- Mettre à jour vos coordonnées : *Adresse au travail et Adresse personnelle*
- Changer votre courriel
- *Modifier* en bas de la page à droite

MODIFIER



# Ma fiche

-  Mon dossier
-  Mes informations
-  Ma fiche
-  Mes fonctions
-  Titre OMA et attestations
-  Mes formations
-  Mes évènements
-  Mes factures et crédits
-  Mes abonnements
-  Mes intérêts
-  Mon mot de passe

Pour en savoir plus sur vous !

- Changer votre identifiant pour votre adresse courriel professionnelle
- Indiquez vos allergies / intolérances
- Indiquez vos expertises exceptionnelles
- Indiquez les ordres professionnels et associations auxquels vous appartenez
- Ajouter votre lien de profil LinkedIn (ce lien sera disponible pour les membres dans le *Répertoire des membres*)
- ***Modifier*** en bas de la page à droite

MODIFIER

# Mes fonctions

-  Mon dossier
-  Mes informations
-  Ma fiche
-  Mes fonctions
-  Titre OMA et attestations
-  Mes formations
-  Mes évènements
-  Mes factures et crédits
-  Mes abonnements
-  Mes intérêts
-  Mon mot de passe

Vous changez d'emploi :

- Indiquez votre fin de fonction
- Ajoutez une nouvelle fonction
- L'adresse de votre employeur sera identifiée comme adresse principale dans la section *Mes informations*
- Mettre à jour la section *Mes informations*

# Titre OMA et attestations

-  Mon dossier
-  Mes informations
-  Ma fiche
-  Mes fonctions
-  Titre OMA et attestations
-  Mes formations
-  Mes événements
-  Mes factures et crédits
-  Mes abonnements
-  Mes intérêts
-  Mon mot de passe

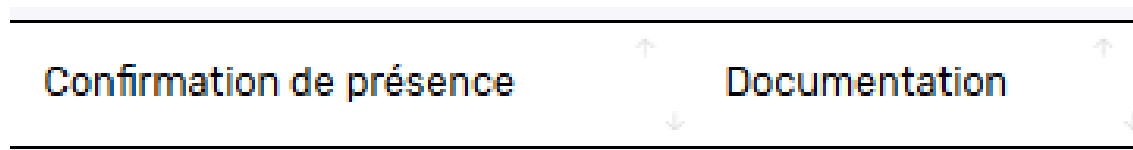
- Suivez votre progrès vers l'obtention et le maintien du titre OMA
- Consultez la liste des attestations obtenues
- Appuyez sur *Voir* pour consulter et télécharger les attestations émises

Voir

# Mes fonctions

-  Mon dossier
-  Mes informations
-  Ma fiche
-  Mes fonctions
-  Titre OMA et attestations
-  Mes formations
-  Mes évènements
-  Mes factures et crédits
-  Mes abonnements
-  Mes intérêts
-  Mon mot de passe

- Suivez vos inscriptions et participations aux formations du programme régulier et du programme d'études en gestion de la performance municipale
- Consultez et téléchargez les documents de la formation
- Obtenir votre confirmation de présence (disponible quelques jours après la formation)




# Mes évènements

-  Mon dossier
-  Mes informations
-  Ma fiche
-  Mes fonctions
-  Titre OMA et attestations
-  Mes formations
-  Mes évènements
-  Mes factures et crédits
-  Mes abonnements
-  Mes intérêts
-  Mon mot de passe

- Consultez l'historique de vos inscriptions aux évènements à venir et complétés
- Nos évènements annuels : ACCENT TI, congrès et séminaire (seul l'historique du congrès est actuellement disponible)

# Mes factures et crédits

-  Mon dossier
-  Mes informations
-  Ma fiche
-  Mes fonctions
-  Titre OMA et attestations
-  Mes formations
-  Mes évènements
-  Mes factures et crédits
-  Mes abonnements
-  Mes intérêts
-  Mon mot de passe

- Consultez l'historique de factures et crédits
- Plusieurs modes de paiements s'offrent à vous : Interac, virement bancaire, carte de crédit et chèque

Visitez la section *Informations de paiement* du guide du participant


- Appuyez sur *Voir* pour consulter et télécharger les pièces justificatives

Voir

# Mes abonnements

-  Mon dossier
-  Mes informations
-  Ma fiche
-  Mes fonctions
-  Titre OMA et attestations
-  Mes formations
-  Mes évènements
-  Mes factures et crédits
-  Mes abonnements
-  Mes intérêts
-  Mon mot de passe

- Consentez à recevoir nos communications
- **NOTE AUX MEMBRES** : si vous désactivez votre inscription, vous ne recevrez plus aucun bulletin d'information pertinent de votre corporation, cette action vous est déconseillée



# Mes intérêts

-  Mon dossier
-  Mes informations
-  Ma fiche
-  Mes fonctions
-  Titre OMA et attestations
-  Mes formations
-  Mes évènements
-  Mes factures et crédits
-  Mes abonnements
-  Mes intérêts
-  Mon mot de passe

- Ajoutez vos intérêts, nous pourrions ainsi éventuellement vous proposer du contenu adapté à vos besoins
- *Modifier* en bas de la page à droite

MODIFIER



# Mon mot de passe

-  Mon dossier
-  Mes informations
-  Ma fiche
-  Mes fonctions
-  Titre OMA et attestations
-  Mes formations
-  Mes évènements
-  Mes factures et crédits
-  Mes abonnements
-  Mes intérêts
-  Mon mot de passe

- Pour des mesures de sécurité et de bonne pratique, nous vous recommandons de changer régulièrement votre mot de passe
- Ne le partagez avec personne
- Vous doutez d'une utilisation frauduleuse de votre compte, communiquez immédiatement avec nous à [info@comaq.qc.ca](mailto:info@comaq.qc.ca)
- *Modifier* en bas de la page à droite

Six (6) caractères minimum (majuscules + minuscules), au moins un (1) chiffre et au moins un (1) caractère spécial.

MODIFIER



# **Demande d'adhésion**

# Devenir membre avec dossier

Vous détenez déjà un dossier de participant

- *Se connecter* à votre dossier
- Dans le menu *Mon dossier* cliquez sur *Devenir membre*
- Suivez les étapes, quelques minutes suffisent !



VOUS ÊTES À QUELQUES CLICS DE FAIRE PARTIE DU LA CORPORATION DES OFFICIERS MUNICIPAUX AGRÉÉS DU QUÉBEC.

Votre statut: [Utilisateur du site](#)  
Type de membre: [Pas encore membre](#)

**DEVENIR MEMBRE**

[Cliquez ici pour connaître les avantages de devenir membre !](#)

# Devenir membre sans dossier

Vous ne détenez pas de dossier de participant

- *Devenir membre puis Formulaire d'adhésion*
- Suivez les 7 étapes, quelques minutes suffisent !
- Recommandation : préparer les documents PDF de votre résolution d'embauche (document obligatoire) et copie de diplôme pour les étapes 4 et 5



A screenshot of the COMAQ website interface. At the top, a navigation bar contains links for 'Offres d'emploi', 'Nous rejoindre', 'Créer un dossier de participant', 'Se connecter', and '\$ Payer mes factures'. Below this is a main menu with the COMAQ logo and several categories: 'FORMATIONS', 'TITRE OMA', 'ÉVÈNEMENTS', 'PUBLICATIONS', 'À PROPOS DE NOUS', 'DISTINCTIONS', 'DEVENIR MEMBRE', and 'CENTRE DE DOCUMENTATION'. A large blue arrow points from the 'DEVENIR MEMBRE' link down to a horizontal bar containing seven numbered steps: '1. Membership', '2. Informations générales', '3. Adresse', '4. Mes fonctions', '5. Mes diplômes', '6. Informations supplémentaires', and '7. Identifiant'. Step 2 is highlighted with a blue background.

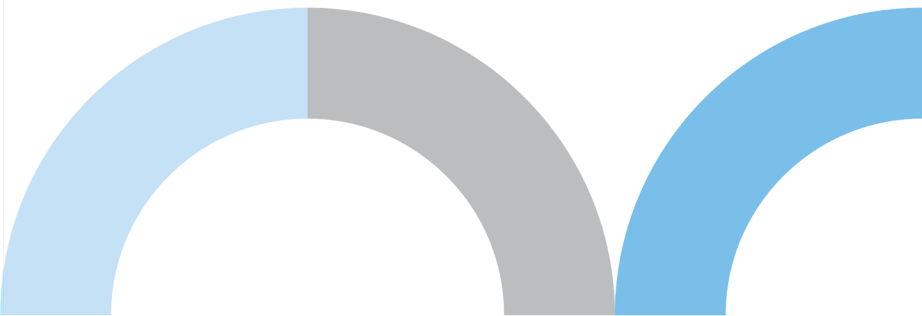
# Questions et commentaires

NOUS JOINDRE

Communiquez avec nous

- [info@comaq.qc.ca](mailto:info@comaq.qc.ca)
- 418 527-1231 ou 1 800 305-1035

# Nous suivre



A decorative graphic on the left side of the slide, consisting of several overlapping, semi-circular and circular shapes in various shades of blue and a light grey. The shapes are arranged in a way that suggests movement or a stylized letter 'C'.

[comaq.qc.ca](http://comaq.qc.ca)

L'équipe de la COMAQ  
2024-12-10